



ФЕДЕРАЛЬНАЯ СЛУЖБА  
ГОСУДАРСТВЕННОЙ СТАТИСТИКИ

- **ПОСЕВНЫЕ ПЛОЩАДИ, ВАЛОВЫЕ СБОРЫ  
И УРОЖАЙНОСТЬ СЕЛЬСКОХОЗЯЙСТВЕННЫХ КУЛЬТУР  
В БРЯНСКОЙ ОБЛАСТИ**



**за 2021 год**



ФЕДЕРАЛЬНАЯ СЛУЖБА  
ГОСУДАРСТВЕННОЙ СТАТИСТИКИ

# Посевные площади, валовые сборы и урожайность сельскохозяйственных культур

Брянская область  
2021 год

**01** ПОСЕВНЫЕ ПЛОЩАДИ  
СЕЛЬСКОХОЗЯЙСТВЕННЫХ КУЛЬТУР

**02** ВАЛОВЫЕ СБОРЫ ОСНОВНЫХ  
СЕЛЬСКОХОЗЯЙСТВЕННЫХ КУЛЬТУР

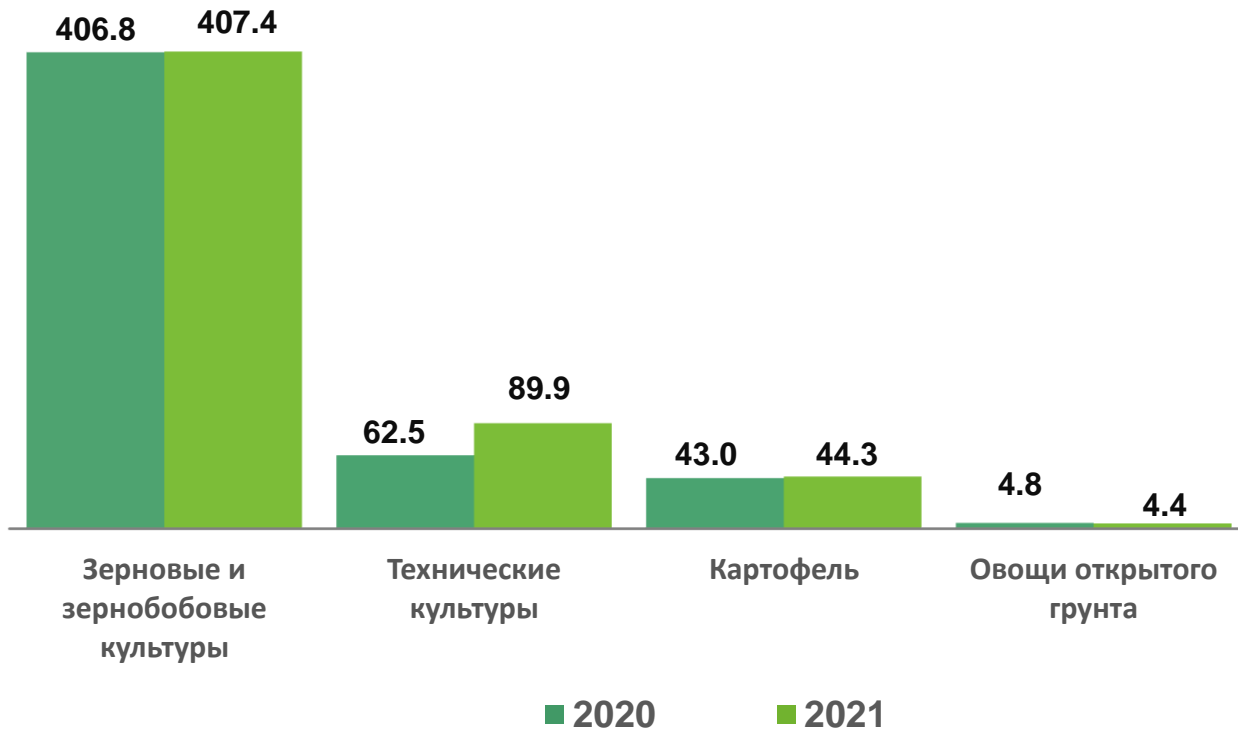
**03** УРОЖАЙНОСТЬ ОСНОВНЫХ  
СЕЛЬСКОХОЗЯЙСТВЕННЫХ КУЛЬТУР



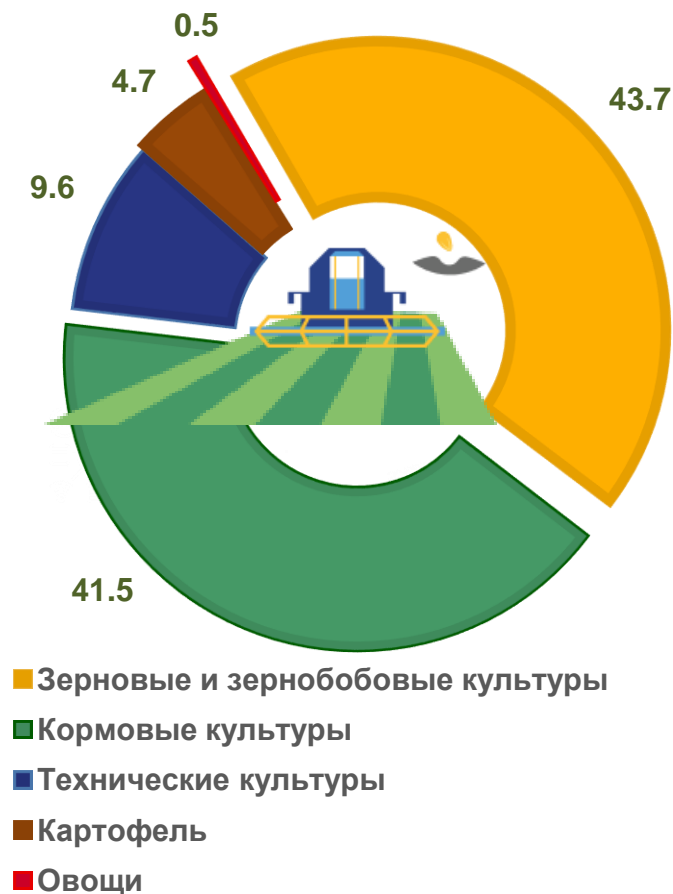
01

# ПОСЕВНЫЕ ПЛОЩАДИ СЕЛЬСКОХОЗЯЙСТВЕННЫХ КУЛЬТУР В ХОЗЯЙСТВАХ ВСЕХ КАТЕГОРИЙ В 2021 ГОДУ

ПОСЕВНЫЕ ПЛОЩАДИ ОСНОВНЫХ  
СЕЛЬСКОХОЗЯЙСТВЕННЫХ КУЛЬТУР  
(тысяч гектаров)



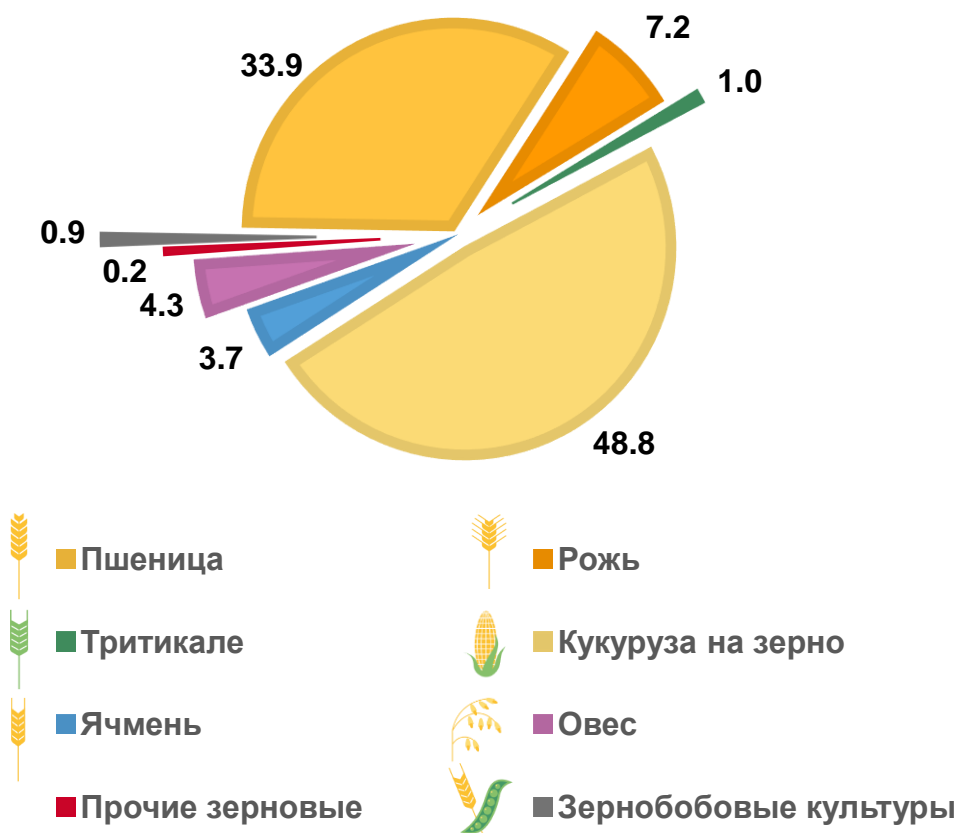
СТРУКТУРА ПОСЕВНЫХ ПЛОЩАДЕЙ  
ПО ВИДАМ СЕЛЬСКОХОЗЯЙСТВЕННЫХ КУЛЬТУР  
(в процентах от общей посевной площади)



# ВАЛОВЫЕ СБОРЫ ОСНОВНЫХ СЕЛЬСКОХОЗЯЙСТВЕННЫХ КУЛЬТУР В ХОЗЯЙСТВАХ ВСЕХ КАТЕГОРИЙ В 2021 ГОДУ

## СТРУКТУРА ПРОИЗВОДСТВА ЗЕРНА ПО ВИДАМ КУЛЬТУР

(в процентах от общего валового сбора)



## ПРОИЗВОДСТВО ОСНОВНЫХ ПРОДУКТОВ РАСТЕНИЕВОДСТВА

Зерновые и зернобобовые культуры (включая кукурузу) (в весе после доработки)



1990,4  
ТЫСЯЧ ТОНН

98,5%

Картофель



1119,7  
ТЫСЯЧ ТОНН

97,2%

Овощи открытого и закрытого грунта



94,9  
ТЫСЯЧ ТОНН

80,3%

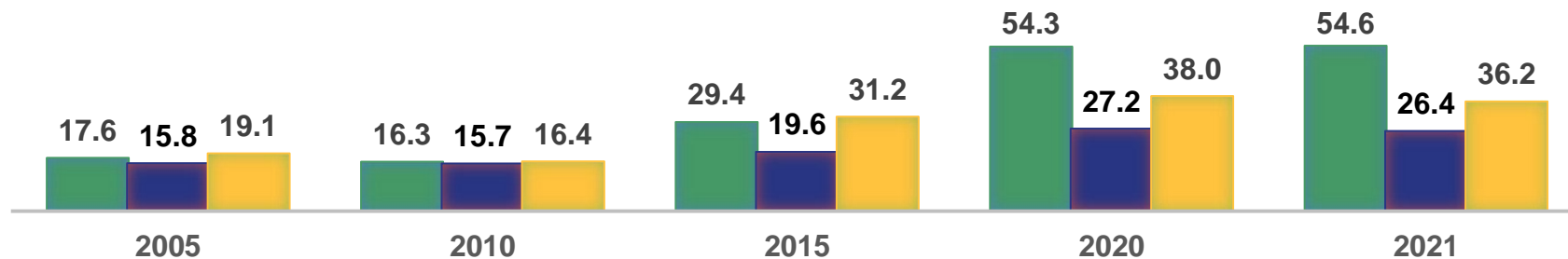


03

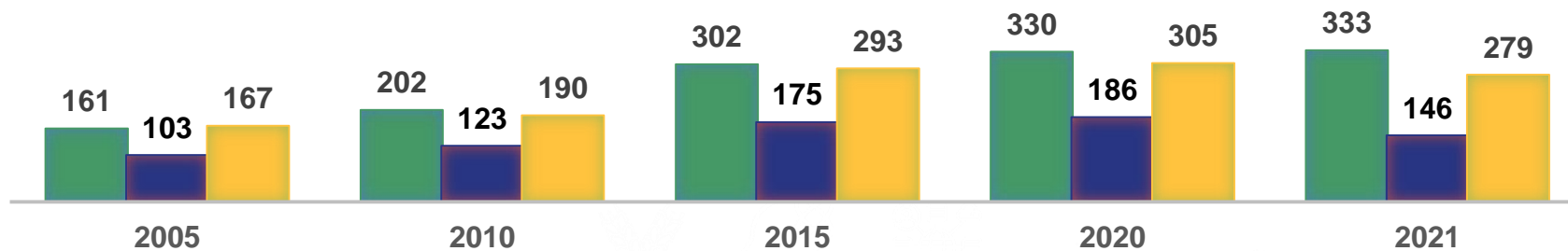
## УРОЖАЙНОСТЬ ОСНОВНЫХ СЕЛЬСКОХОЗЯЙСТВЕННЫХ КУЛЬТУР ПО КАТЕГОРИЯМ ХОЗЯЙСТВ

(ЦЕНТНЕРОВ С 1 ГЕКТАРА УБРАННОЙ ПЛОЩАДИ)

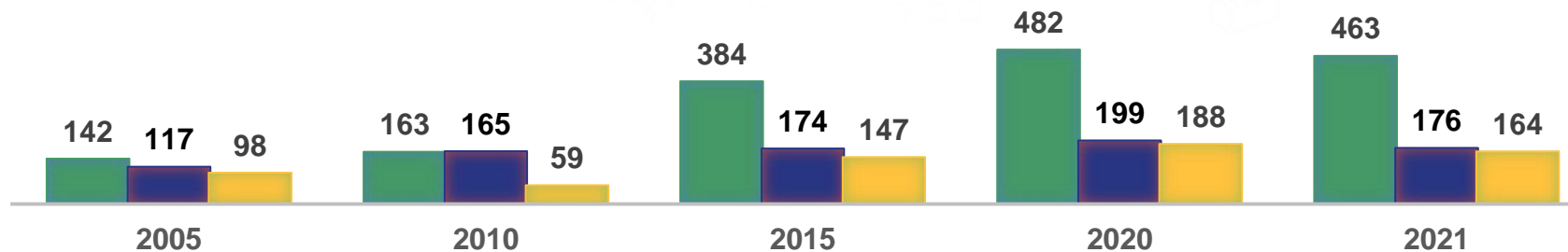
**ЗЕРНОВЫЕ  
КУЛЬТУРЫ**  
(в весе после  
доработки)



**КАРТОФЕЛЬ**



**ОВОЦИ**



■ Сельскохозяйственные организации  
■ Хозяйства населения  
■ Крестьянские (фермерские) хозяйства и индивидуальные предприниматели

